

Инструкция пользователя

Элемент

Цифровая образовательная платформа

Добро пожаловать!

Ваша школа подключена к апробации системы Элемент. Эта инструкция поможет начать пользоваться сервисом. Рекомендуем использовать последнюю версию браузера Google Chrome или Яндекс Браузер.

1. Откройте страницу education.ru и в правом верхнем углу нажмите кнопку **Войти**.
2. Откроется окно авторизации в системе. Введите логин от вашей учетной записи и нажмите кнопку **Продолжить**. Если логин введен верно, система запросит ввод пароля. Введите предоставленный пароль и нажмите **Войти**.

Вход

Логин

Продолжить

Вход через Госуслуги

При возникновении проблем со входом свяжитесь с администратором вашей школы

Обратите внимание! При первой авторизации вы должны будете придумать **пароль**. Запомните или сохраните его. Если вы забыли свой пароль – обратитесь к администратору школы, он сможет его сбросить.

3. Вы можете авторизоваться в системе Элемент через Портал госуслуг по кнопке **ГОСУСЛУГИ**. Подробнее об этом написано в следующем разделе.

Авторизация через Портал госуслуг

Теперь вы можете войти в систему Элемент через Портал госуслуг. Для этого убедитесь что в личном кабинете Портала госуслуг у Вас заполнен e-mail.

1. При первом входе через Портал госуслуг Вы будете зарегистрированы в системе автоматически со стандартными правами доступа.
Для **привязки к школе** и получения прав доступа ученика или учителя необходимо обратиться к администратору школы.
2. Если у вас уже есть логин для доступа в систему Элемент, выданный администратором школы, вы можете самостоятельно заполнить в профиле **e-mail**, указанный в личном кабинете Портала госуслуг, и использовать авторизацию через госуслуги.

Электронная почта в [профиле системы Элемент](#):

Профиль	<h2>Профиль</h2>
История операций	<h3>Основная информация</h3>
ФИО	Газизов Кирилл
Дата рождения	
Логин	000-000-000 02
Никнейм	Kirill
Email	pochta@yandex.ru
Телефон	

Электронная почта в [личном кабинете Портала госуслуг](#):

Контактная информация

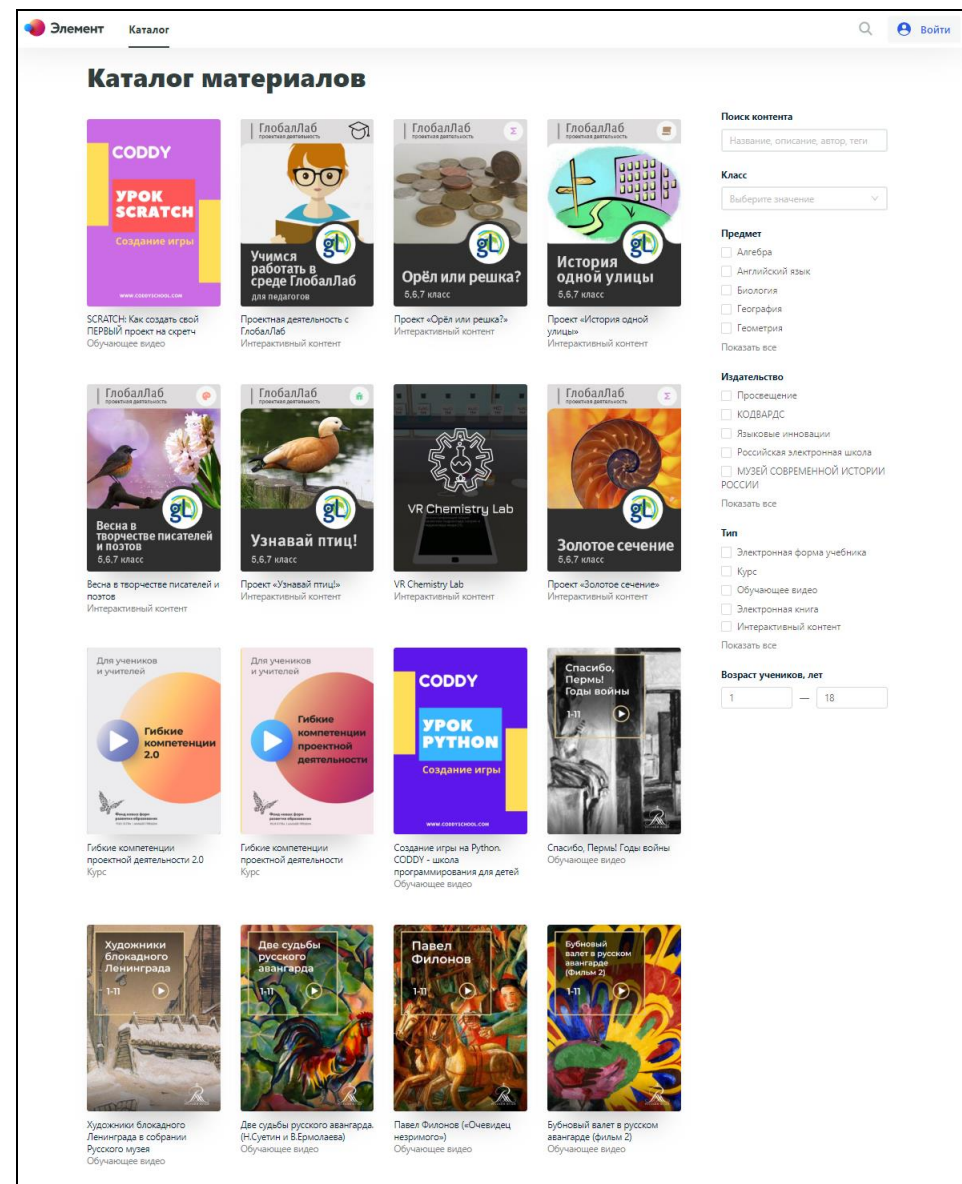
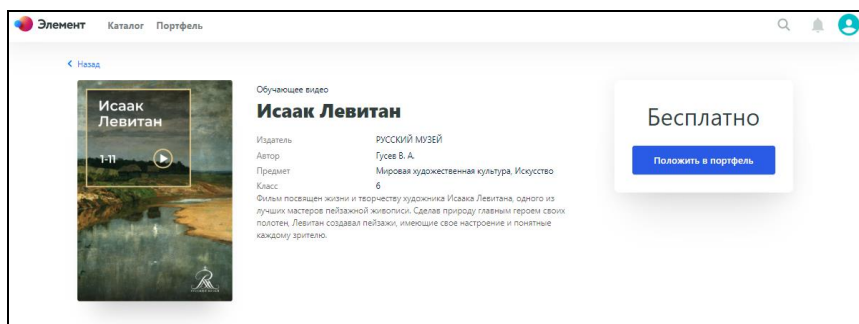
Номер телефона и адрес электронной почты удобно использовать для входа вместо номера СНИЛС. Защитите вашу учетную запись от взлома с помощью двухэтапной проверки входа

Электронная почта pochta@yandex.ru

Мобильный телефон +7 (916) 111-11-11


Приобретение учебных материалов

1. В верхнем меню перейдите в раздел **Каталог**, выберите интересующий материал. В рамках апробации все материалы бесплатны.
2. На странице выбранного материала нажмите на кнопку **Добавить в портфель**. Материал добавится в раздел **Портфель**, который находится в верхнем меню.



Просмотр учебных материалов

1. В верхнем меню перейдите в раздел **Портфель**. Сюда добавляются материалы, которые вы приобрели в **Каталоге** и материалы выданные школой. Выберите необходимый материал.
2. На странице выбранного материала в правом верхнем углу нажмите на кнопку **Открыть**. Материал откроется для просмотра.



3. Для закрытия просматриваемого материала нажмите на крестик в левом верхнем углу.
4. Для скрытия материала из портфеля воспользуйтесь кнопкой **⋮** на его обложке. После скрытия материалы останутся доступными в разделе **Скрытые материалы** и могут быть возвращены в портфель.

Портфель

Поиск контента
Название, описание, автор, теги

Предмет

- Математика
- География
- Биология
- Физика
- Русский язык

Показать все

Тип

- Электронная форма учебника
- Курс
- Обучающее видео
- Электронная книга
- Интерактивный контент

Показать все

Скрытые материалы 1
Скрыты из текущего списка, но по-прежнему доступны

Посмотреть

Очарованный странник. Н.С. Лесков
Электронная книга

Евгений Онегин. А.С. Пушкин
Электронная книга

Математика: Алгебра и начала математического анализа, геометрия. 11 класс (базовый уровень)
Электронная форма учебника

Алгебра и начала математического анализа. 10-11 классы
Электронная форма учебника

ЯКЛАСС
РУССКИЙ ЯЗЫК
11 класс
Интерактивный контент

КОДВАРДС
1-4 урок
Методические материалы для учителя
Электронная форма учебника

Биология
Демо-коллекция по биологии
Интерактивный контент

Кодвардс
1 урок
Как я стал инженером-спасателем
Интерактивный контент

Биология. 10 класс. Базовый уровень
Электронная форма учебника

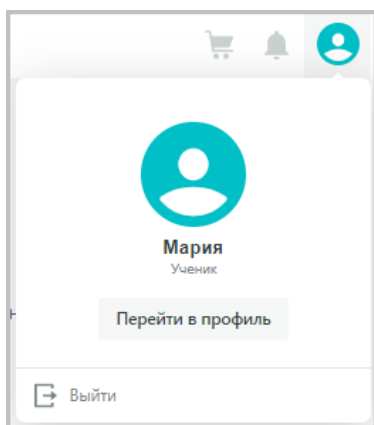
Яндекс
Уроки музыки 1-9 класс
Электронная форма учебника


Яндекс
Культурный марафон
Электронная форма учебника

Кодвардс
4 урок
Почему собака – не робот, даже если она умеет исполнять команды
Интерактивный контент

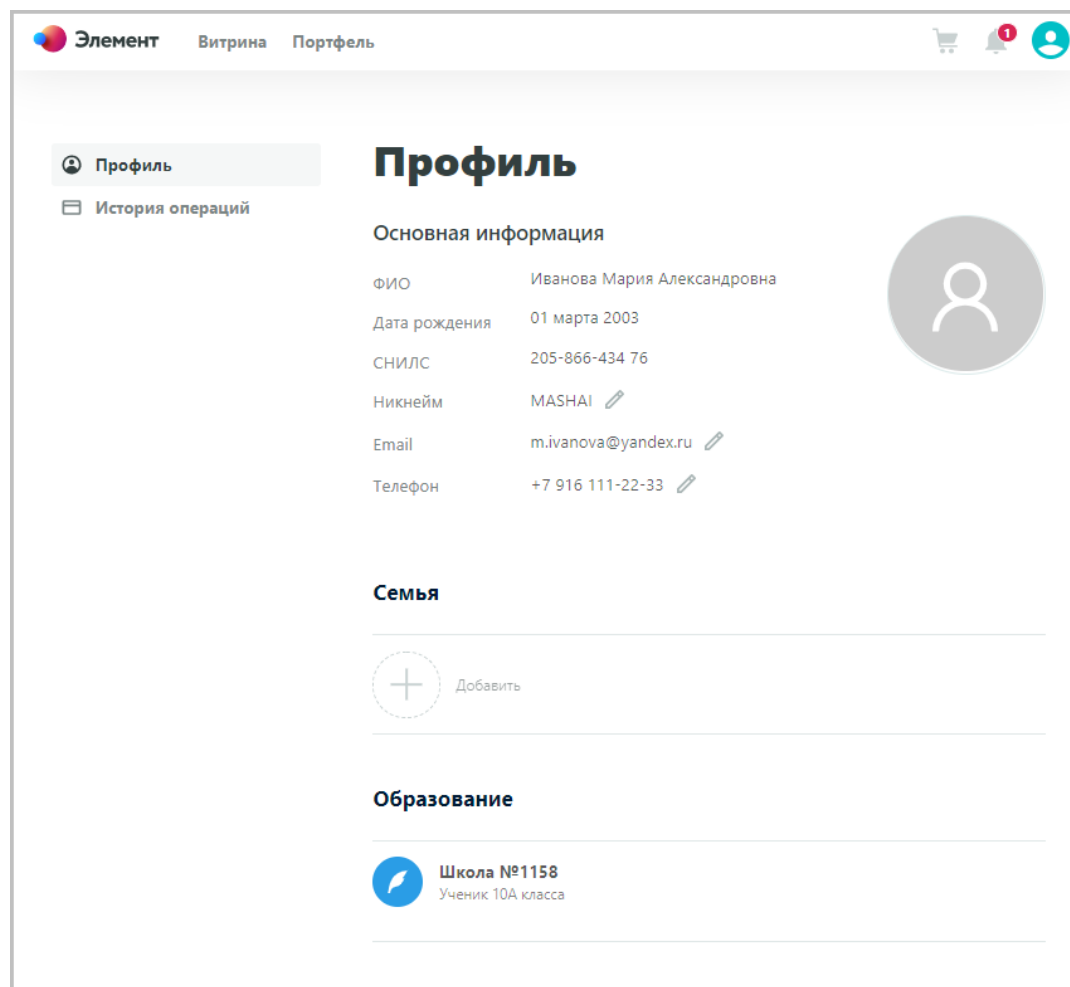
Редактирование личной информации

1. В правом верхнем углу нажмите на иконку профиля. В выпадающем меню нажмите на кнопку **Перейти в профиль**.



2. На странице профиля для изменения фотографии нажмите на аватар и загрузите желаемую фотографию.
3. Для изменения никнейма, электронной почты или телефона нажмите на иконку карандаша  рядом с этим полем.

Обратите внимание! для авторизации через Госуслуги, **e-mail** в профиле должен совпадать с указанным в личном кабинете на Портале госуслуг



Помощь

Если возникли сложности по использованию сервиса или появились предложения по улучшению, напишите письмо – мы рассмотрим ваши предложения и всегда поможем!

support@education.ru

